



Traventy[®] 3

TMUSBライセンス更新ツール

マニュアル

ソフトウェア使用許諾

- 1 本ソフトウェアは、イーディーコントライブ株式会社の著作物です。したがって、本ソフトウェア及び本書の全部または一部を無断で複製、複写、転載、改変することは法律で禁じられています。
- 2 本ソフトウェア及び本書の内容については、改良のために予告なく変更することがあります。
- 3 本ソフトウェアの使用または使用できないことにより生じる損害、費用、派生的損害、間接的損害、付随的損害、特別損害、または利益の損失につき、いかなる責任も負いかねますので、予めご了承ください。
- 4 本ソフトウェアの著作権等の知的財産は、いかなる場合においてもお客様に移転されません。
- 5 本ソフトウェアのソースコードについては、いかなる場合においてもお客様に開示、使用許諾を致しません。また、ソースコードを解析するために本ソフトウェアを解析し、逆アセンブルや逆コンパイル、またはその他のリバースエンジニアリングをすることを禁止します。
- 6 書面による事前の承諾を得ずに本ソフトウェアをタイムシェアリング、リース、レンタル、販売、移転、サブライセンスすることを禁止します。
- 7 本製品に関し、日本国内でのみテクニカルサポート及びアフターサービス等を行っております。
- 8 本ソフトウェアは、「外国為替及び外国貿易法」の規定により戦略物資等輸送既製品に該当する場合があります。国外に持ち出す際には、日本国政府の輸出許可申請などの手続きが必要になる場合があります。
- 9 本ソフトウェアは医療機器や人命に直接間接的に関わるシステム、高い安全性が要求される設備や機器に組み込んでの使用は意図されておりません。これらのシステムや設備等に本ソフトウェアを使用され、本ソフトウェアの動作により人身事故、火災事故、社会的損害などが生じても、当社はいかなる責任も負いかねます。また、高い信頼性が要求される機器や電算機システムなどの用途に使用するときは、ご使用になるシステム等の安全設計や故障に対する適切な処置を万全に行ってください。
- 10 本ソフトウェアは、ツール毎に一時に一台のパソコンにおいてのみ使用することができます。
- 11 本ソフトウェアまたはその使用权を第三者に再使用許諾、譲渡、移転等の処分を行うことを禁止します。
- 12 本ソフトウェアに起因する債務不履行または不法行為に基づく損害賠償は、当社に故意または重大な過失があった場合を除き、本ソフトウェアの購入代金と同額を上限と致します。
- 13 当社は、お客様が上記のいずれかに違反された場合は、いつでも本ソフトウェアの使用を終了させることができるものとします。
- 14 ED-CONTRIVE、Traventy、Traventy ロゴは、イーディーコントライブ株式会社の商標または登録商標です。
- 15 本書に記載されている他社名、他社製品名は、一般に各社の商標または登録商標です。

目次

ソフトウェア使用許諾	1
はじめに	3
本ソフトウェアについて	3
動作環境.....	5
TMUSB ライセンス更新ツールの準備	6
用語の説明	7
ライセンスの更新	8
ライセンス更新ツール(管理用)を利用した更新	8
オンライン更新ツールを利用した更新	9
オフライン更新ツールを利用した更新	11
ライセンスの管理	16
ユーザ登録・サポート	17

はじめに

本ソフトウェアについて

本ソフトウェアは、Traventy 3 の Trend Micro USB Security 2.1(以下 TMUSB)のライセンス更新を行うためのツールです。

本ソフトウェアをご利用いただくことにより、TMUSB の有効期限を 365 日延長します。

注 意

* ライセンスはインターネット上のサーバで管理しているため、ご利用環境において最低 1 台はインターネットに接続された環境が必要になります。

更新時の延長期間

本ソフトウェアをご利用いただくことにより、TMUSB の有効期限が 365 日延長されます。

TMUSB の有効期限が切れている場合

ライセンス更新を行った日から 365 日延長します。

例えば、TMUSB の有効期限が 2015 年 4 月 1 日の Traventy 3 に対して、2015 年 5 月 1 日にライセンス更新を行った場合、有効期限は 2015 年 5 月 1 日から 365 日延長されます。

TMUSB の有効期限が残っている場合

有効期限が切れる日から 365 日間延長します。

例えば、TMUSB の有効期限が 2015 年 4 月 1 日の Traventy 3 に対して、2015 年 3 月 15 日にライセンス更新を行った場合、有効期限は 2015 年 4 月 1 日から 365 日延長されます。

注 意

* TMUSB の有効期限が切れている、または有効期限が 30 日以内の Traventy 3 に対してのみライセンス更新を行うことができます。

TMUSB ライセンス更新ツール(管理用)



Traventy 3 に対してライセンスの更新や、後述の「オンライン更新ツール」の作成を行うことができるツールです。

またご購入いただいたライセンスコードに対する更新状況の確認など、ライセンス管理を行うことができます。

TMUSB ライセンス更新ツール(管理用)の使用方法は「**ライセンス更新ツール(管理用)を利用した更新 (P.8)**」を参照してください。

注意

- * ライセンスコードはご購入いただいたライセンスに紐付く重要な情報です。ライセンスコードの取り扱いには十分注意し、お客様自身で管理してください。
- * TMUSB ライセンス更新ツール(管理用)のご利用にはインターネットに接続された環境が必要です。

オンライン更新ツール



TMUSB ライセンス更新ツール(管理用)から生成される TMUSB ライセンスの更新を行うツールです。

ライセンスコードを入力することなく、実行するだけでライセンスの更新を行うことができます。

オンライン更新ツールの使用方法は「**オンライン更新ツールを利用した更新 (P.9)**」を参照してください。

注意

- * ツール生成時に設定した初期化ツール ID に対応した Traventy 3 に対してのみ更新を行うことができます。
- * オンライン更新ツールのご利用にはインターネットに接続された環境が必要です。

オフライン更新ツール



インターネットに接続されていない PC 上で TMUSB ライセンスの更新を行うためのツールです。

TMUSB ライセンス更新ツール(管理用)とコードの手続きを行うことによりライセンス更新を行うことができます。

オフライン更新ツールの使用方法は「**オフライン更新ツールを利用した更新 (P.11)**」を参照してください。

動作環境

TMUSB ライセンス更新ツール(管理用) / オンライン更新ツール

OS	Windows 11 (21H2/22H2/23H2) Home / Pro / Pro Education / Pro for WorkStation / Education / Enterprise (64bit) Windows 10 (21H2/22H2) Home / Pro / Education / Enterprise (64bit / 32bit) ※いずれの OS も日本語版のみに対応
CPU / メモリ	OS の最低動作要件を満たすこと
その他	インターネットに接続されている環境が必要です インターネット通信は https(443/tcp)を使用します

オフライン更新ツール

OS	Windows 11 (21H2/22H2/23H2) Home / Pro / Pro Education / Pro for WorkStation / Education / Enterprise (64bit) Windows 10 (21H2/22H2) Home / Pro / Education / Enterprise (64bit / 32bit) ※いずれの OS も日本語版のみに対応
CPU / メモリ	OS の最低動作要件を満たすこと

TMUSB ライセンス更新ツールの準備

TMUSB ライセンス更新ツールは、2 種類のツールと本マニュアルから構成されます。

- TMUSB ライセンス更新ツール(管理用) forTr3.exe
- オフライン更新ツール forTr3.exe
- 本マニュアル

ツールの準備

ご利用になるツールを PC 上のローカルディスクにコピーしてください。運用に応じて、複数の PC へコピーしてご利用いただけます。


ツールの削除

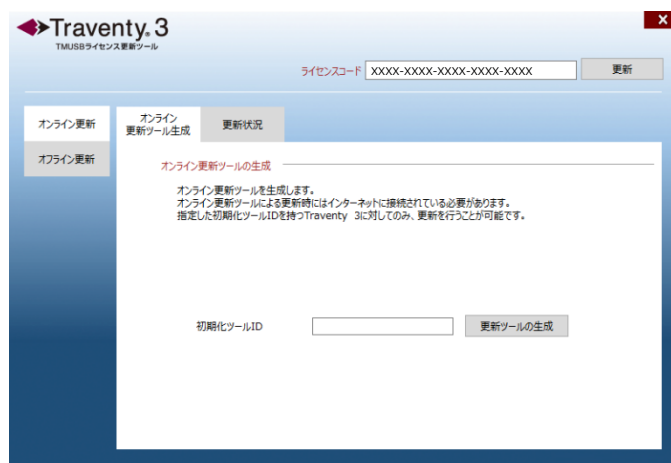
本ソフトウェアはレジストリ変更等、PC 環境の変更は行いません。
通常ファイル操作にてツールの削除を行ってください。

用語	説明
初期化ツール ID	不正なポリシー変更の防止等、Traventy 3 を管理するためにポリシー設定ツールにて設定する ID です。 Traventy 3 の内部に保持する情報になります。
USB 内部シリアル	本ソフトウェアにおいて、ライセンス更新を行った Traventy 3 を特定するための情報として使用します。USB 内部シリアルはユニークな値となり、ハードウェア内に保持する情報になります。
ユーザコード	インターネットに接続されていない PC 上で更新を行うために使用するコードです。「オフライン更新ツール」から発行します。 「ライセンス更新ツール(管理用)」は、このユーザコードを元に更新コードを発行します。
更新コード	インターネットに接続されていない PC 上で更新を行うために使用するコードです。 「オフライン更新ツール」より発行されたユーザコードを元に、「ライセンス更新ツール(管理用)」から更新コードを発行します。「オフライン更新ツール」は、この更新コードを使用してライセンス更新を行います。
ライセンスコード	TMUSB 更新ライセンスのご購入時に発行されるコードです。 ご購入時のライセンス数と紐付いており、ライセンス更新の際に必須の情報となります。
AF USB 個別 ID	ライセンス更新を行った Traventy 3 の AssetFinder / AssetFinder Cloud / AssetFinder Remote Wipe Service 上の USB 個別 ID です。TMUSB ライセンス更新ログに表示されます。 資産管理機能が無効な場合、およびオフライン更新を行った際は“- (ハイフン)”で表示されます。
AF USB シリアル	ライセンス更新を行った Traventy 3 の AssetFinder / AssetFinder Cloud / AssetFinder Remote Wipe Service 上の USB シリアルです。TMUSB ライセンス更新ログに表示されます。 資産管理機能が無効な場合、およびオフライン更新を行った際は“- (ハイフン)”で表示されます。

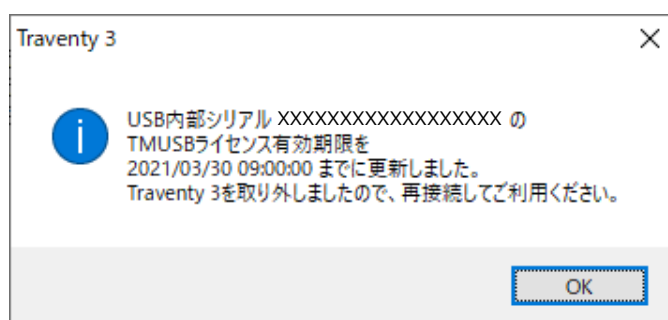
ライセンスの更新

ライセンス更新ツール(管理用)を利用した更新

1. Travernty 3 を USB ポートに接続します。
2.  [TMUSB ライセンス更新ツール(管理用)]を実行します。
3. ライセンスコードを入力し、[更新]ボタンをクリックします。



4. 使用許諾が表示されるので、[同意します]をクリックします。
5. 更新が完了すると、更新を行った Travernty 3 の内部シリアルと更新後の有効期限が表示されるので[OK]ボタンをクリックします。



注意


- * 「TMUSB ライセンス更新ツール(管理用)」は、インターネットに接続された環境にてご利用いただく必要があります。
- * TMUSB の有効期限が切れている、または有効期限が 30 日以内の Travernty 3 に対してのみライセンス更新を行うことができます。

メモ

- * ライセンスの更新が完了したタイミングで TMUSB ライセンスが 1 つ消費されます。

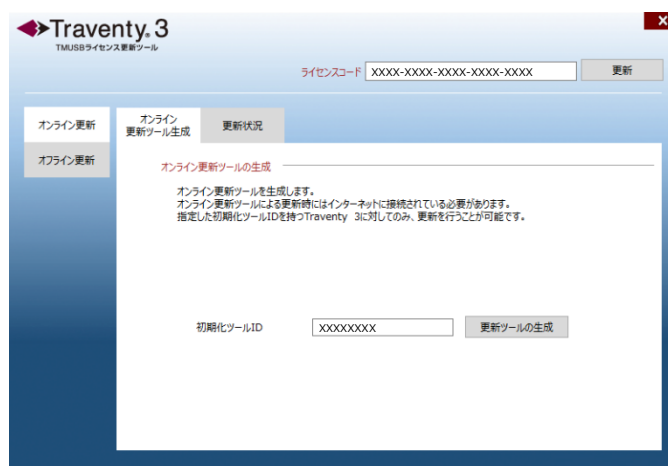
オンライン更新ツールを利用した更新

オンライン更新ツールの生成

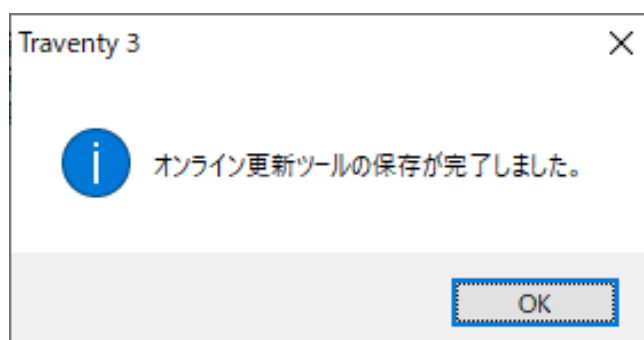
1.  [TMUSB ライセンス更新ツール(管理用)]を実行します。

2. ライセンスコードを入力します。

3. [オンライン更新]⇒[オンライン更新ツール生成]をクリックし、初期化ツール ID を入力後[更新ツールの生成]ボタンをクリックします。



4. 指定した保存先にオンライン更新ツールが生成されます。



注意

* 「TMUSB ライセンス更新ツール(管理用)」は、インターネットに接続された環境にてご利用いただく必要があります。

メモ

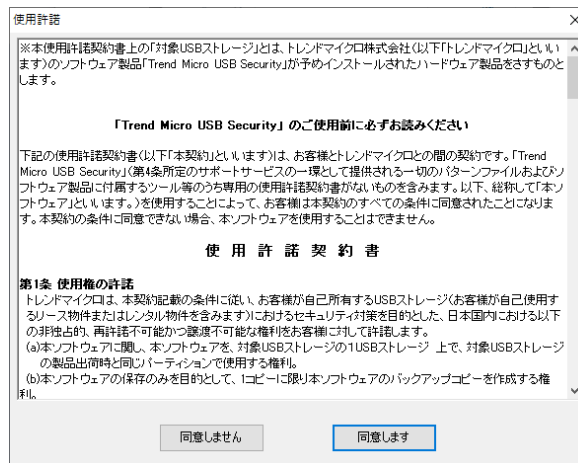
* [初期化ツール ID]に何も入力せずに操作を行うことで、ポリシー設定を行っていない標準の Traventy 3 に対して使用できる「オンライン更新ツール」を生成できます。但し管理下以外の Traventy 3 でも使用できる更新ツールとなりますので、管理にはご注意ください。

オンライン更新ツールでの更新

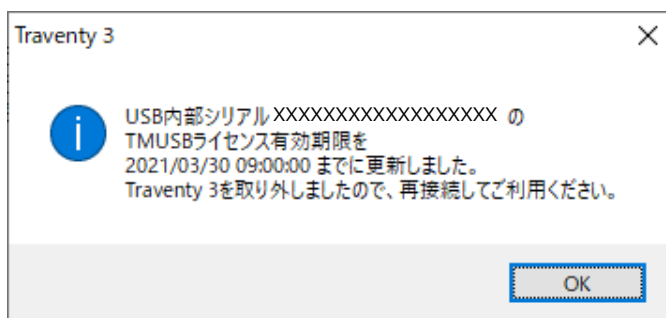
1. Traventy 3 を USB ポートに接続します。

2.  [オンライン更新ツール]を実行します。

3. 使用許諾が表示されるので、[同意します]をクリックします。



4. 更新が完了すると、更新を行った Traventy 3 の内部シリアルと更新後の有効期限が表示されるので[OK]ボタンをクリックします。



注意

- * 「オンライン更新ツール」は、インターネットに接続された環境にてご利用いただく必要があります。
- * TMUSB の有効期限が切れている、または有効期限が 30 日以内の Traventy 3 に対してのみライセンス更新を行うことができます。

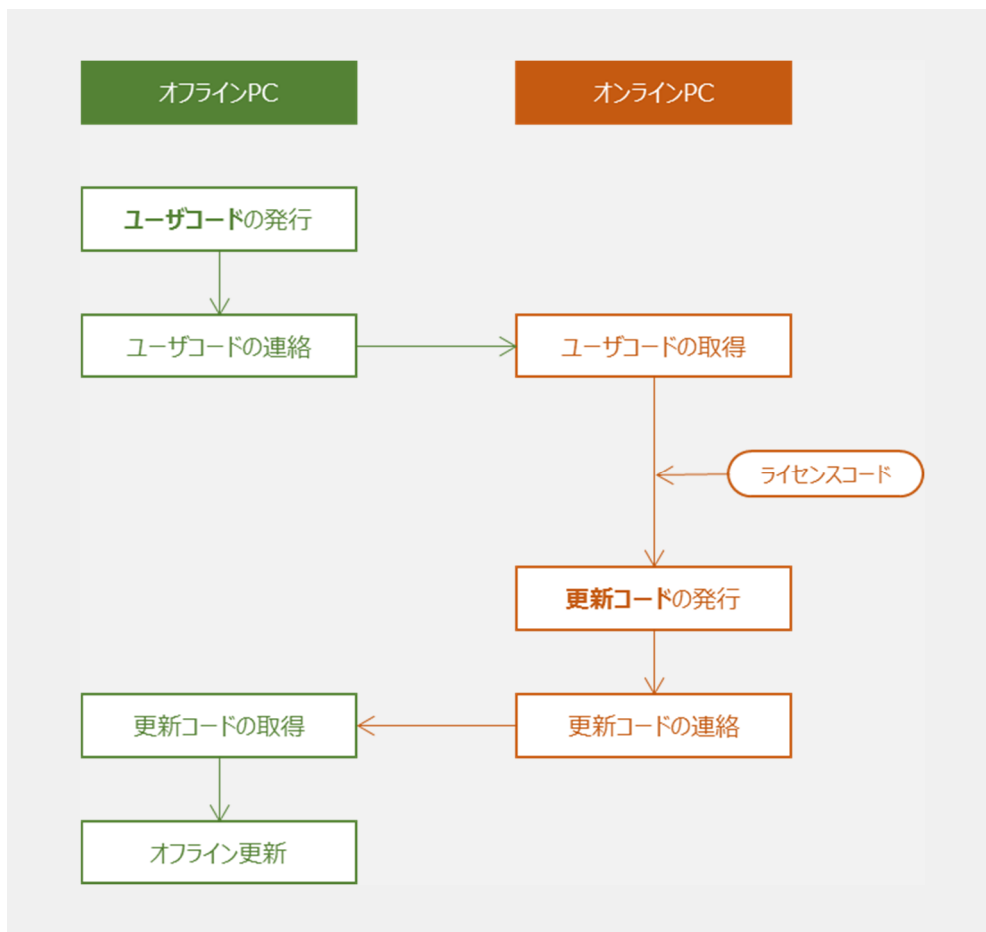
メモ

- * ライセンスの更新が完了したタイミングで TMUSB ライセンスが 1 つ消費されます。

オフライン更新ツールを利用した更新

オフラインでの更新は、「オフライン更新ツール」を使用するオフライン PC と、「TMUSB ライセンス更新ツール (管理用)」を使用するインターネットに接続されたオンライン PC の 2 つの環境での操作が必要となります。


<オフライン更新までの流れ>

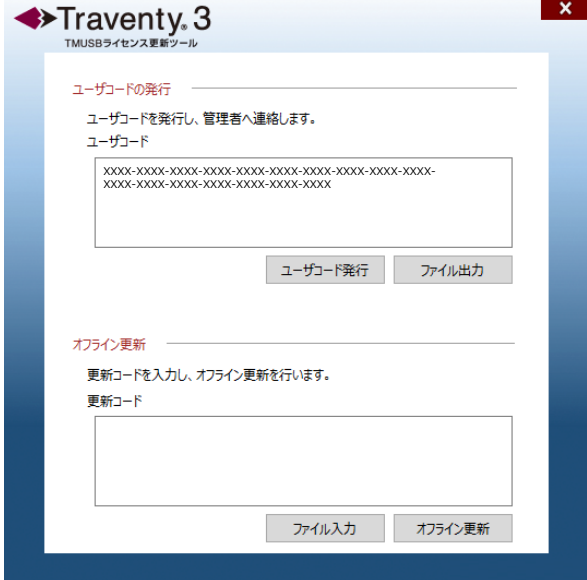


注意

- * 更新コードを発行したタイミングで TMUSB ライセンスが 1 つ消費されます。更新コード発行後、「オフライン更新ツール」にて更新を行わなかった場合でもライセンスは消費されますのでご注意ください。
- * 更新コードは発行した日から 6 ヶ月間有効です。更新コード発行後 6 ヶ月以内に「オフライン更新ツール」にてライセンス更新を行ってください。

ユーザコードの発行

1. Traveny 3 を USB ポートに接続します。
2.  [オフライン更新ツール]を実行します。
3. [ユーザコード発行]ボタンをクリックし、ユーザコードを発行します。



4. 表示されたユーザコードをコピーするか、[ファイル出力]ボタンをクリックしユーザコードを保存します。
5. 取得したユーザコードを管理者(TMUSB ライセンス更新ツール(管理用)使用者)へ渡します。

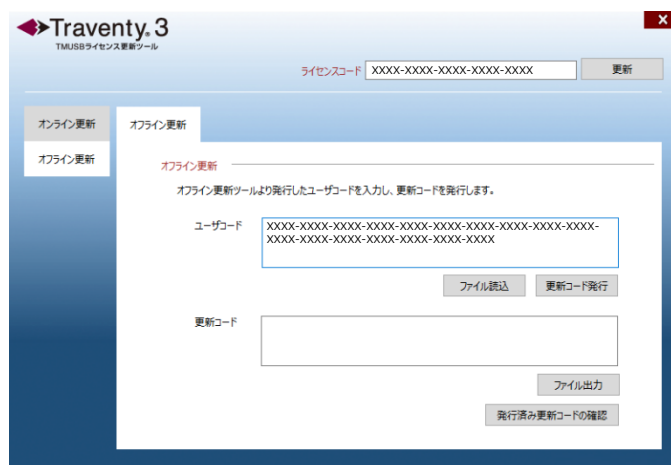
注 意

- * ユーザコードは Traveny 3 の内部シリアルに紐付いたコードになります。必ずオフライン更新を行う Traveny 3 を接続してユーザコードを発行してください。
- * TMUSB の有効期限が切れている、または有効期限が 30 日以内の Traveny 3 に対してのみユーザコードの発行を行うことができます。

1.  [TMUSB ライセンス更新ツール(管理用)]を実行します。

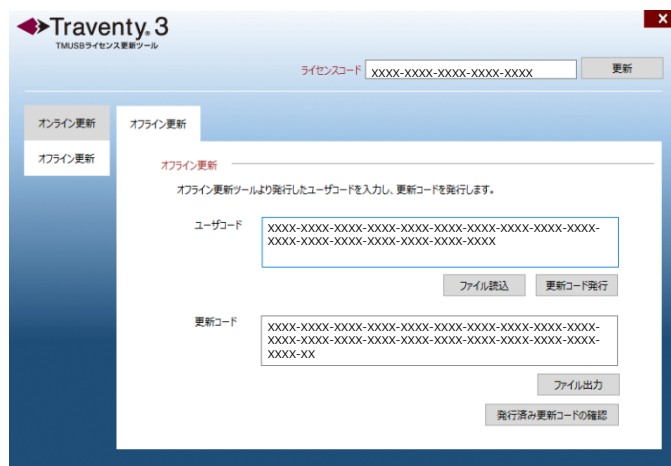
2. ライセンスコードを入力します。

3. [オフライン更新]⇒[オフライン更新]をクリックし、オフライン更新ツールから発行されたユーザコードを入力、または[ファイル読込]ボタンをクリックしユーザコードを読み込みます。



4. [更新コード発行]ボタンをクリックし更新コードを発行します。

5. 表示された更新コードをコピーするか、[ファイル出力]ボタンをクリックし更新コードを保存します。




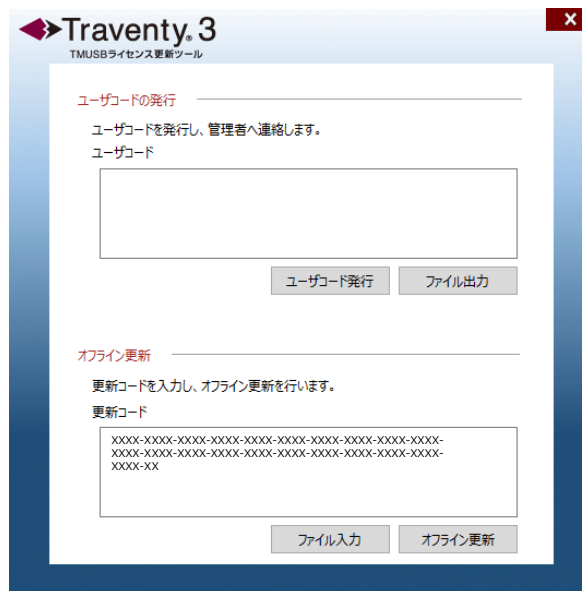
6. 取得した更新コードを Traventy 3 利用者(オフライン更新ツール使用者)へ渡します。

注意

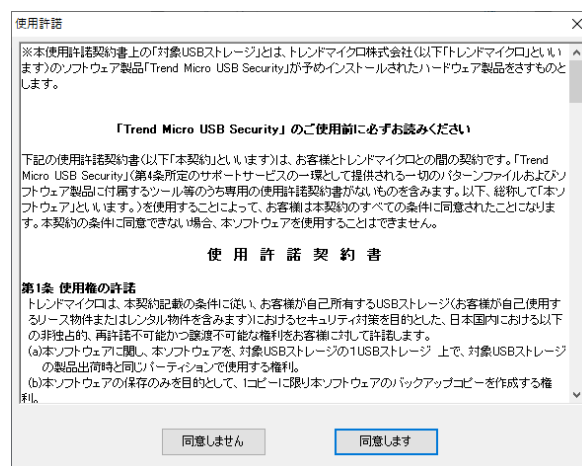
- * 更新コードを発行したタイミングで TMUSB ライセンスが 1 つ消費されます。更新コード発行後、「オフライン更新ツール」にて更新を行わなかった場合でもライセンスは消費されますのでご注意ください。
- * 更新コードは発行した日から 6 ヶ月間有効です。更新コード発行後 6 ヶ月以内に「オフライン更新ツール」にてライセンス更新を行ってください。

オフライン更新ツールでの更新

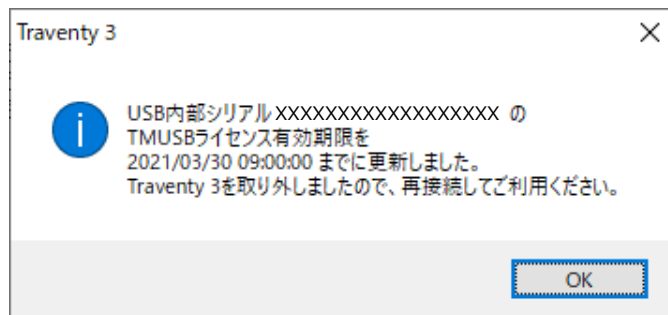
1. Traventy 3 を USB ポートに接続します。
2.  [オフライン更新ツール]を実行します。
3. TMUSB ライセンス更新ツール(管理用)から発行された更新コードを入力、または[ファイル入力]ボタンをクリックし更新コードを読み込みます。



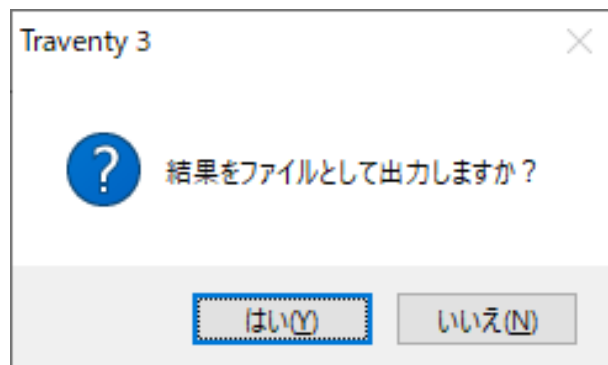
4. [オフライン更新]ボタンをクリックします。
5. 使用許諾が表示されるので、[同意します]ボタンをクリックします。



6. 更新が完了すると、更新を行った Traveny 3 の内部シリアルと更新後の有効期限が表示されるので[OK]ボタンをクリックします。



7. 更新結果をファイル出力するか確認メッセージが表示されます。オフライン更新はサーバに記録されないため、必要に応じて結果を保存してください。



**注
意**


* ユーザコードおよび更新コードは Traveny 3 の内部シリアルに紐付いたコードになります。発行した Traveny 3 以外には使用できませんのでご注意ください。

**メ
モ**

* オフライン更新結果のファイルは、「**ライセンスの管理** (P.16)」で出力する更新状況の CSV と同じフォーマットです。オフライン更新を行った結果を追記することにより、Traveny 3 の TMUSB ライセンス更新状況を管理することができます。

ライセンスの管理

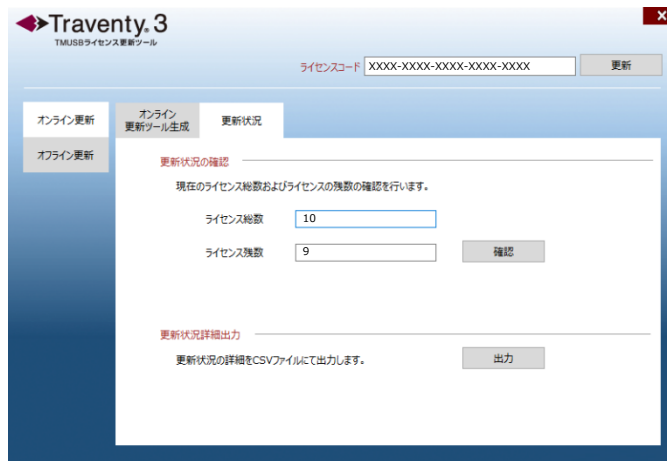
「TMUSB ライセンス更新ツール(管理用)」を使用することにより、ライセンスコードに対応する更新状況の確認を行うことができます。

1.  [TMUSB ライセンス更新ツール(管理用)]を実行します。

2. ライセンスコードを入力します。

3. [オンライン更新]⇒[更新状況]をクリックし[確認]ボタンをクリックします。

4. 入力したライセンスコードに対応するライセンスの総数(ご購入いただいたライセンス数)と残ライセンス数が表示されます。



5. また[出力]ボタンをクリックすると、入力したライセンスコードを使用した Traveny 3 の更新状況が CSV ファイル(TMUSB ライセンス更新ログ)で出力されます。

注意

* 「TMUSB ライセンス更新ツール(管理用)」は、インターネットに接続された環境にてご利用いただく必要があります。

メモ

* TMUSB ライセンス更新ログに表示されるオフラインのログは、更新日時ではなく更新コード発行日時になります。オフラインにて更新を行った日時の確認は、オフライン更新ツールより出力されるログをご利用ください。

ユーザ登録・サポート

製品に関するユーザサポート、よくあるご質問、ソフトウェアの修正版等は下記 Web ページにてご案内しております。ユーザ登録の上ご利用ください。

 ユーザ登録ページ

<https://www.safety-disclosure.jp/support/>

ユーザ登録済みのお客様には、本ソフトウェアに関する情報などをメールにてご連絡いたします。

