

Traventy 3 専用リモートワイプサービス





Contents



サービス概要

構成 / 利用イメージ

リモートワイプ機能

サービスサイト

クライアント機能 / 通知機能

動作環境 / 価格情報

ご利用までの流れ

導入支援サービス

キャンペーン情報

比較

注意事項

Traventy 3 について



サービス概要

AssetFinder Remote Wipe Service (以下、「本サービス」) は、弊社セキュリティUSBメモリ「Traventy 3」専用のリモートワイプサービスです。紛失・盗難時にもTraventy 3に保存されているデータ流出を防止します。

盗難・紛失Traventy 3の データを削除&ロック



- サービスサイトに登録されたTraventy 3は、**24時間365日いつでもサービスサイトからリモートワイプ設定が可能**です。
- リモートワイプが有効化されたTraventy 3がサービスサイトに通信したタイミングで、**自動的にデータ領域の初期化&ロック**をかけ、情報流出を防止します。

リモートワイプ実施後は、 管理者へ自動通知！



- リモートワイプ実施後は、**管理者へレポートが送信**されます。
- 「いつ」「どこで」リモートワイプが実施されたかレポートを確認することができます。

専用サーバの構築不要！ 導入後すぐにセキュリティ対策！



- クラウドサービスだから、お客様で**専用サーバをご用意いただく必要はありません**。
- ご契約後はサービスサイトに、ご利用のTraventy 3を登録すれば、**いつでもリモートワイプの対策が可能**になります。



サービス構成

本サービスをご利用いただけるTraventy 3は、弊社セキュリティTraventy 3「Traventy 3」(以下、「Traventy 3」)になります。本サービスを利用する対象本数分のサービス利用料をご契約いただきます。クラウドサービスなので、お客様で管理サーバをご準備いただく必要はございません。



- ※ 本サービスのご利用には、弊社セキュリティTraventy 3「**Traventy 3**」および「**Traventy 3 AdminPack**」の導入が必要です。
- ※ すでに「Traventy 3」および「Traventy 3 AdminPack」を導入済みのお客様は、ご利用中のTraventy 3に対して本サービスをご使用いただけます。
- ※ Traventy 3に本サービスの機能を有効にするには、「Traventy 3 AdminPack」によるポリシー設定およびTraventy 3の初期化が必要です。
- ※ 弊社「AssetFinder(オンプレミス版)」および「AssetFinder Cloud(クラウド版)」との併用はできません。



サービス利用イメージ



紛失・盗難発覚！

Traventy 3の紛失・盗難が発覚する！



報告



リモートワイプを設定

管理者はサービスサイトにログインし、登録されている紛失したTraventy 3を「無効化」にする。



データ削除
ロック



実施レポートが通知

レポートが管理者へ送信される。

Point!

1. サービスサイトに事前に登録するだけで、**紛失した後でもデータ削除で情報流出を防止!**
2. レポート取得で「いつ」「どのPCで」リモートワイプが実施されたか**状況確認が可能!**

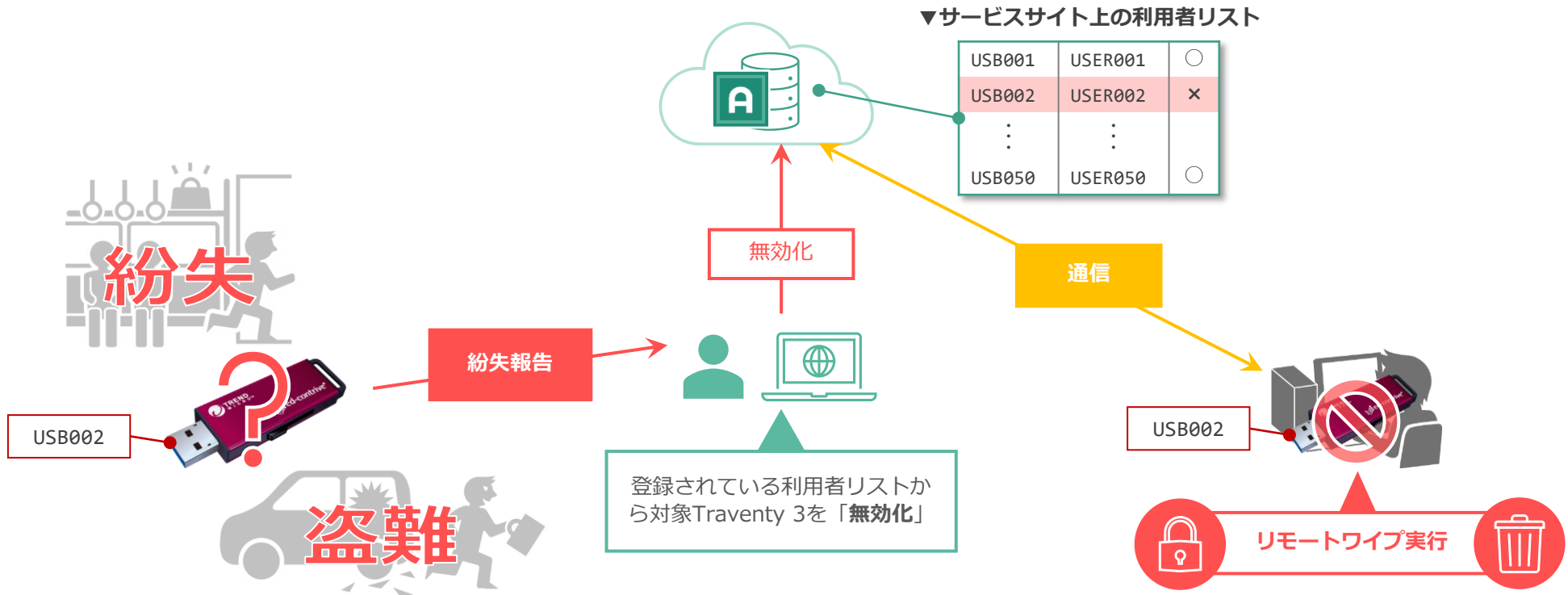
※ サービスサイトと通信が可能なWindows 環境でのみ、リモートワイプ機能が実施されます。



リモートワイプ機能

紛失・盗難事故が発生した場合は、対象のTraventy 3に対しリモートワイプを行い情報流出を防止することができます。

サービスサイトに登録されているTraventy 3を、管理者はいつでもリモートワイプ設定を行うことができます。リモートワイプが有効に設定されたTraventy 3は、インターネット接続端末で起動したタイミングで、**データ領域の初期化を実行しロック**がかかります。



※ サービスサイトと通信が可能なWindows 環境でのみ、リモートワイプ機能が実施されます。



サービスサイト

サービスサイトは、本サービスをご契約いただいたお客様毎に発行されるアカウントでログインすることができます。

本サイトでは、レポート通知先のアドレス設定や、Traventy 3の利用者情報の登録・削除、リモートワイプ設定を行なうことができます。

● サービスサイトでできること<機能一覧>

企業情報	契約情報	お客様の契約情報を表示します。 <ul style="list-style-type: none"> - 契約番号 - 企業ID - 契約期間 - 契約本数
	通知設定	リモートワイプ実施後に送信されるレポートの通知先アドレスの登録が行えます。
クライアント管理	利用者登録	Traventy 3(利用者情報)の登録・削除が行えます。
	利用者検索	登録されているTraventy 3の検索が行えます。
	リモートワイプ設定	Traventy 3の状態を「無効化」「有効化」設定が行えます。




企業情報

- ▶ 契約番号: 000-000-000
- ▶ 企業名: イーディーコントライブ株式会社
- ▶ 企業ID: A00-0000
- ▶ 契約期間: 2022/06/01 ~ 2023/05/31
- ▶ 契約本数: 100
- ▶ 利用者登録数: 5

▶ 通知先メールアドレスの登録

メールアドレス:

<input type="checkbox"/>	メールアドレス
<input type="checkbox"/>	OSAKA-admin@ed-contrive.co.jp
<input type="checkbox"/>	TOKYO-admin@ed-contrive.co.jp
<input type="checkbox"/>	system-info@ed-contrive.co.jp



クライアント管理機能

サービスサイト内の「クライアント管理」では、本サービスを利用するTraventy 3の利用者情報の登録・削除が行えます。登録されているTraventy 3の一覧表示や個別検索も可能です。紛失・盗難対象のTraventy 3を本ページで検索し、リモートワイプ設定(Traventy 3の「無効化」設定)をするだけで、サービスサイト上のリモートワイプ機能が有効化されます。

● 利用者管理機能

利用者登録	<p>本サービスを使用するTraventy 3の利用者情報をサービスサイトに登録します。</p> <ul style="list-style-type: none"> - 個人識別情報 = ユーザ情報 - USB個別ID = USB情報(管理番号、等) - メモ(任意) <p>個別登録(1本ずつ登録)、または一括登録(CSVインポート)に対応しています。</p>
利用者検索	<p>登録されている利用者情報を表示します。</p> <ul style="list-style-type: none"> ・ 一覧表示 ・ 検索表示(部分一致 / 完全一致) <ul style="list-style-type: none"> - 個人識別情報 - USB個別ID - USBシリアル番号
リモートワイプ設定	<p>登録されている利用者の「状態」を「無効」にすることで、リモートワイプ設定が完了します。</p> <p>状態の設定は「有効(=利用可)」と「無効(=利用不可)」を設定できます。</p>



利用者一覧

1 2 3 ... 1-30件 / 100件中 表示件数 30

操作	作成日	個人識別情報	USB個別ID	USBシリアルNO	状態
≡	2022/2/xx	USER001	USB001	0700012345678ABCDE01	○
≡	2022/2/xx				
≡	2022/2/xx				
≡	2022/2/xx				
≡	2022/2/xx				
≡	2022/2/xx				
≡	2022/2/xx				
≡	2022/2/xx				
≡	2022/2/xx				
≡	2022/2/xx	USER011	USB011	未登録 (登録待ち)	○
≡	2022/2/xx	USER012	USB012	0700012345678ABCDE12	○

利用者情報の編集

利用者情報を編集し、「入力確認」ボタンを押してください。

有効性 [必須] 有効 無効

個人識別情報 USER003

USB個別ID USB003

USBシリアルNO 0700012345678ABCDE03

memo ※2022/4/1 紛失のため無効化

入力確認 キャンセル



通知機能

リモートワイプ実施後は、レポートが登録されたメールアドレス宛に自動送信されます。

レポートを通知するメールアドレスはサービスサイトで登録することができます。



▼ 通知先アドレス登録画面

通知先メールアドレスの登録

メールアドレス 追加

メールアドレス 登録

- OSAKA-admin@ed-contrive.co.jp
- TOKYO-admin@ed-contrive.co.jp
- system-info@ed-contrive.co.jp

▼ 通知レポートイメージ

差出人 AssetFinder RWS <no-reply@AssetFinder-RWS.com> ☆

件名 リモートワイプが実施されました【AssetFinder RWS レポート通知】 13:42

当該USBメモリに対し、以下の処理を実行いたしましたのでご報告させていただきます。

【USBメモリ情報】

USB個別ID	USB-0001
個人識別情報	USER-0001
USBシリアルNO	07000708829AA71C4C61

【実施されたアクション】

当該USBメモリに対し「初期化」を実施しました。

【実施日時】

2022/06/27 13:41:55

【実施された端末情報】

コンピュータ名	PC-000-000-00
ログインユーザ名	USER-0000
グローバルIPアドレス	210.xxx.xxx.xxx
ローカルIPアドレス	192.xxx.xxx.xxx
MACアドレス	00-00-00-00-00-00



動作環境、他

リモートワイプ時の通信 (Traventy 3 ↔ サービスサイト)	
通信ポート	80番 / TCP
その他	※ サービスサイトと通信が可能なWindows 環境でのみ、リモートワイプ機能が実施されます。

サービスサイトへの通信 (管理ブラウザ ↔ サービスサイト)	
通信ポート	443番 / TCP
推奨ブラウザ	Microsoft Edge (最新版) Google Chrome (最新版) ※ ご利用の画面サイズにより一部レイアウトが正しく表示されない場合があります。 ※ 各ブラウザの拡張機能についてはサポートされません。

※ Traventy 3の動作環境については、下記のサイトをご参照ください。

Traventy 3 製品サイト : https://www.safety-disclosure.jp/products/traventy_3/?tab=tab03



価格情報

サービス名	型番	定価	備考
AssetFinder RWS 月額サービス利用料	ARWS-MF01	月額 300円 / 本	<ul style="list-style-type: none"> • Traveity 3は1本から契約可 • 初回契約期間は、12ヶ月間以上
AssetFinder RWS 初期費用	ARWS-IN01	一式 50,000円	<ul style="list-style-type: none"> • 初回契約時にアカウント発行料として、初期費用一式が発生
AssetFinder RWS 導入支援費用 (オプション)	ARWS-SP01	一式 50,000円	<ul style="list-style-type: none"> • お客様のRWSの初期構築をすべて代行

※ 価格はすべて税別になります。

※ 「AssetFinder RWS 月額サービス利用料」は、本サービスを利用するTraveity 3本数分の契約が必要です。

※ 新規および更新の契約月数は、12ヶ月以上から承ります。また、追加契約は、ご契約期限までの月割のサービス利用料のご契約が必要です。

※ ご利用開始月の前月までに、本サービスのご契約の完了が必要です。ご契約は、本サービス発注後に弊社より「契約内容のご案内」がお客様へメールされます。

※ 初回契約時には、「AssetFinder RWS 初期費用」一式の発注が必要です。(※キャンペーン適用時を除きます。)

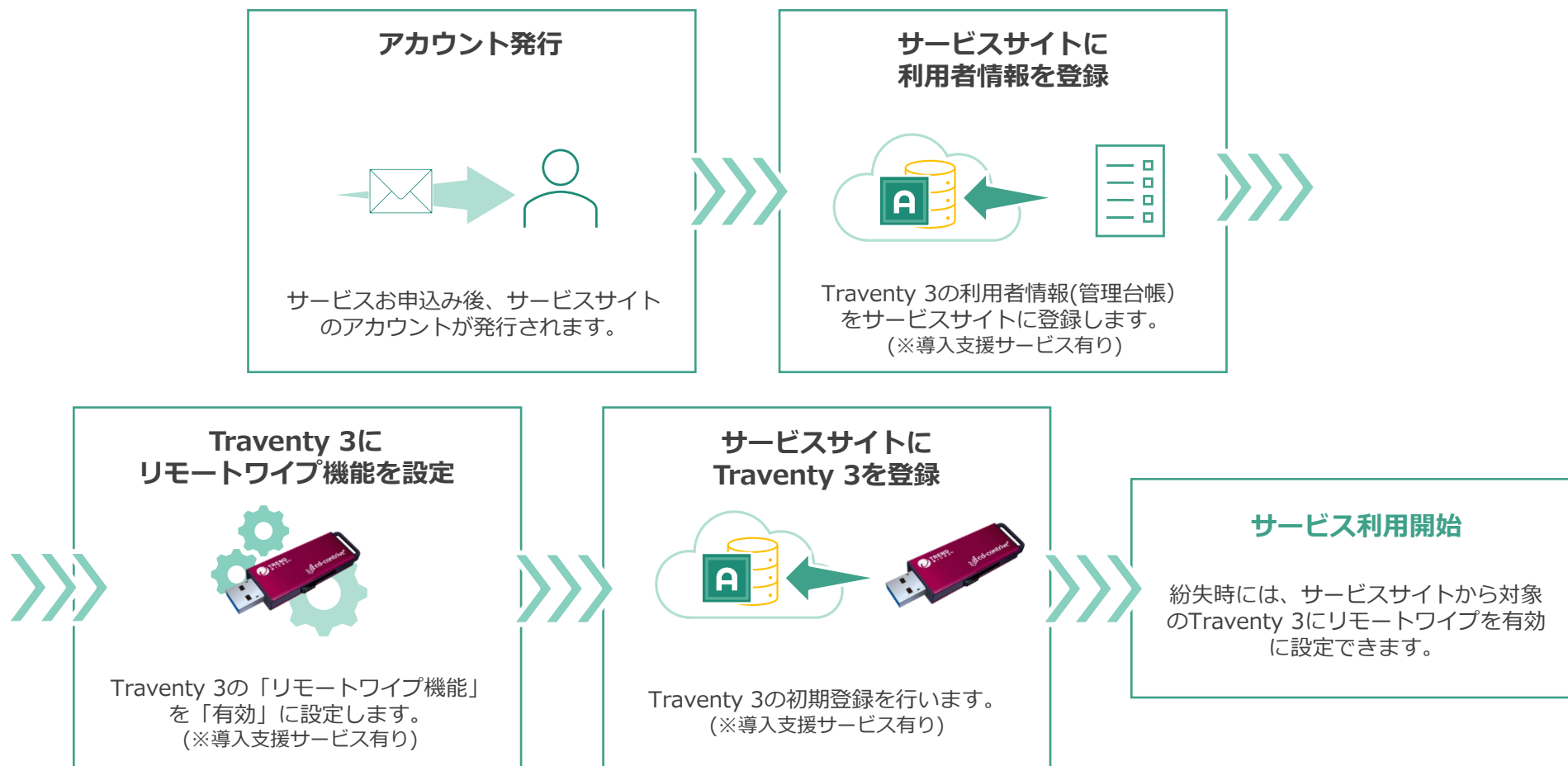
※ 「AssetFinder RWS 導入支援費用」はオプションサービスになります。なお、本作業はご契約完了後お客様でも実施いただけます。

※ 本サービスのご利用には、弊社セキュリティUSBメモリ「Traveity 3」および「Traveity 3 AdminPack」の導入が必要です。

※ ご契約期間中の途中解約およびご返金は承ることはできません。



ご利用までの流れ



※ アカウント発行は、弊社でご発注書およびご注文書受領後、5営業日程度でご案内いたします。



すぐに利用できるオトクな導入支援サービス

製品導入後、すぐにセキュリティ対策が始められる便利な導入支援サービスをご用意しています。

導入支援サービス 項目	概要	価格
ポリシー設定	お客様指定のセキュリティポリシーをUSBメモリに設定します。	一式 50,000円-税別
機器管理番号シール	USBメモリ本体に貼付する管理番号シールを作成し、本体に貼付 けます。	
シリアル抽出・紐付けリスト作成	納品するUSBメモリの「外部シリアル番号」「内部シリアル番号」を 「管理番号」と紐付けたリスト(Excelファイル)を納品します。	
USBメモリ初期登録作業	USBメモリを管理するサービスサイトへ、出荷前にUSBメモリの登録 を行います。	
その他構築支援	サービスサイトご利用開始前の各種構築支援を承ります。	

ご発注時に「AssetFinder RWS 導入支援費用〈ARWS-SP01〉」をお申し込みください。



キャンペーン情報

本サービスをご契約のお客様は、

管理用ソフトウェア
「Traventy 3 AdminPack」
(通常価格：44,000円-税別)



半額!

22,000円-税別
でご提供!

そして、さらに!

キャンペーン#01

<適用条件>

「10本以上」

ご契約の場合

初期費用 = 「0円」

キャンペーン#02

<適用条件>

「50本以上」かつ「12ヶ月以上」

ご契約の場合

月額費用3ヶ月分割引

キャンペーン#03

<適用条件>

「100本以上」かつ「24ヶ月以上」

ご契約の場合

月額費用6ヶ月分割引

キャンペーン期間

終了日未定


※ 100本以上の場合は、「#2_3ヶ月割引」または「#3_6ヶ月割引」のいずれかをお選びいただけます。

※ 販売店様へお見積りまたはご発注時に「**キャンペーン適用希望**」とお伝えください。

※ キャンペーン終了日は告知なく変更する場合がございます。あらかじめご了承ください。



資産管理機能・サービスの比較

	AssetFinder	AssetFinder Cloud	
サービス体型	オンプレミス	SaaS	SaaS
台帳管理	✓	✓	✓
ログ管理	▲※	✓	-
棚卸し管理	✓	✓	-
リモートワイプ	▲※	✓	✓
通知機能	-	✓	✓

※ オンプレミス版でリモートワイプ機能を有効にご利用いただくには、インターネットに接続できる環境にWEBサーバを構築する必要があります。

※ オンプレミス版で「ファイル操作ログ」を取得するには、別途有償オプションライセンスのご契約が必要です。



注意事項

■対象製品について

- ・ 本サービス対象製品は、弊社セキュリティUSBメモリ **Traventy 3** になります。その他弊社旧製品および他社製品には対応しておりません。

■サービスのご利用にあたって

- ・ 本サービスのご利用には「Traventy 3」および「Traventy 3 AdminPack」のご導入が必要です。
- ・ 本サービスの契約は、利用開始月の前月までに契約完了が必要です。また、契約は弊社から「契約内容のご案内」のメール納品をもって完了いたします。
- ・ 新規契約については、**契約期間は12ヶ月以上**、Traventy 3の本数は1本から承ります。
- ・ 新規契約時は「**AssetFinder RWS 初期費用**」一式が発生します。

■追加 / 更新の契約について

- ・ 契約期間中の追加契約は、現在の契約期限までの月割費用をご注文ください。
- ・ 更新の契約は、**12ヶ月以上**から承ります。
- ・ 更新の事前案内は、弊社からご契約時に申請いただくメールアドレス宛に、契約期限の「**3ヶ月前**」および「**1ヶ月前**」に送信されます。
- ・ 契約期限超過後に利用継続に関するご連絡を確認できない場合は、**速やかにサービスサイト上からお客様のアカウント情報および登録データを削除**いたします。
- ・ お客様情報が削除されると、**Traventy 3はインターネット接続端末では使用することができません**のでご注意ください。(詳細は次項の「サービス利用終了にあたって」をご参照ください。

■サービス利用終了にあたって

- ・ 本サービスの利用を終了する場合は、**設定変更(=ポリシー変更)およびTraventy 3の初期化**を行なう必要があります。
- ・ Traventy 3は設定を変更の初期化を行なうことで、サービスサイトとの通信を停止します。停止後は、本サービスの機能を除くTraventy 3および管理ソフトウェアの機能を継続してご利用いただけます。
- ・ 本サービスの利用を終了、または更新がされない場合は、**サービスサイトからお客様の登録情報を削除**させていただきます。設定変更されていないTraventy 3は**インターネット接続端末では使用することはできません**のでご注意ください。



Traventy 3 について

**4,000社以上の
情報システム担当者が選んだ、
法人専用セキュリティUSBメモリ**

Traventy 3 のローカルワイプ機能でより万全なセキュリティ対策を！

パスワード認証を指定回数失敗した場合に、**強制データ削除+ロック**でローカルワイプを実施します！

リモートワイプサービスと組み合わせることで、「**リモートワイプ**」+「**ローカルワイプ**」の万全なセキュリティ対策が実現できます。




Traventy® 3
トラベンティー スリー



Trend Micro USB Security™

機能一覧		
パスワード認証	ハードウェア暗号	ウイルス検知機能
USB3.2 Gen1x1 対応	インストール不要	制限付きアカウント対応
パスワードポリシー設定	パスワードレスキュー	ポリシー配信
動作制限機能	コピーガード機能	AssetFinder シリーズ対応



お問い合わせ先

本件に関するお問い合わせや、検証のご依頼は下記までお願いします。

(お問い合わせ先)

イーディーコントライブ株式会社

リスクマネジメント事業部

Email sd-brand@ed-contrive.co.jp

東京： 03-6238-3501(代) 内線：3番（※ガイダンスの途中でもお繋ぎします。）

大阪： 06-6838-3168

編集 / 発行：イーディーコントライブ株式会社

リスクマネジメント事業部

〒102-0073 東京都千代田区九段北4-1-3

飛栄九段北ビル6F

<https://www.safety-disclosure.jp>